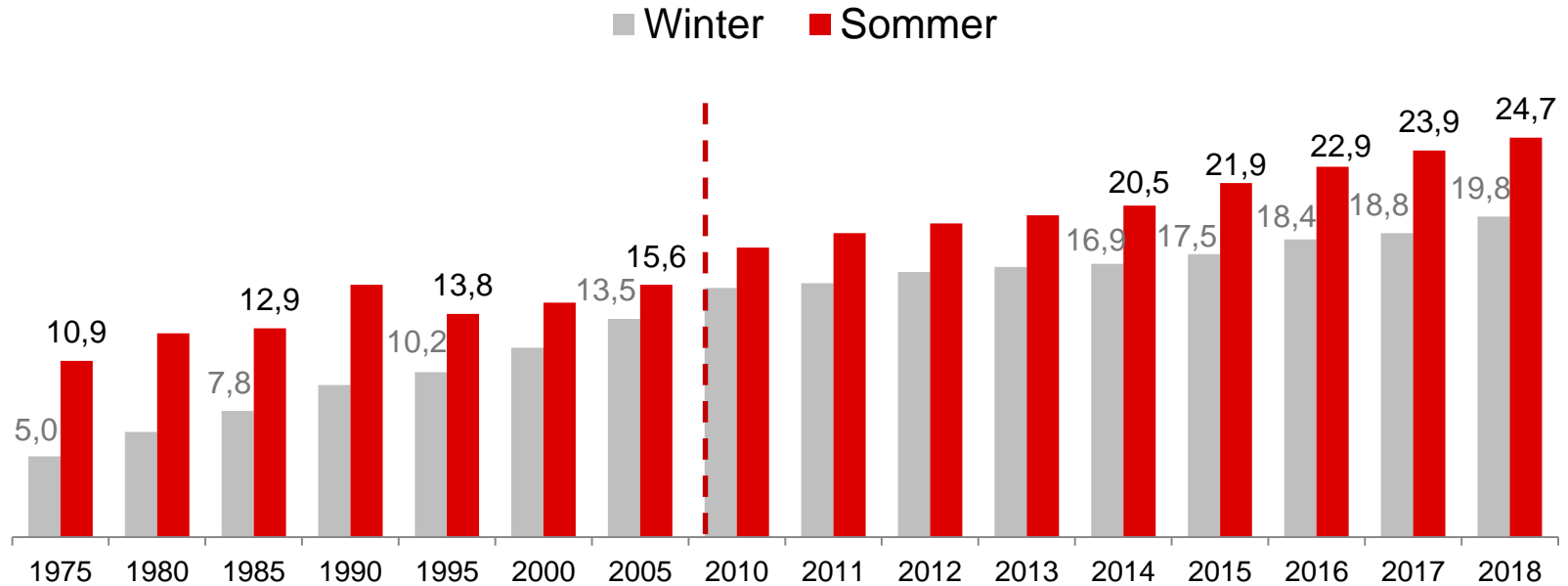


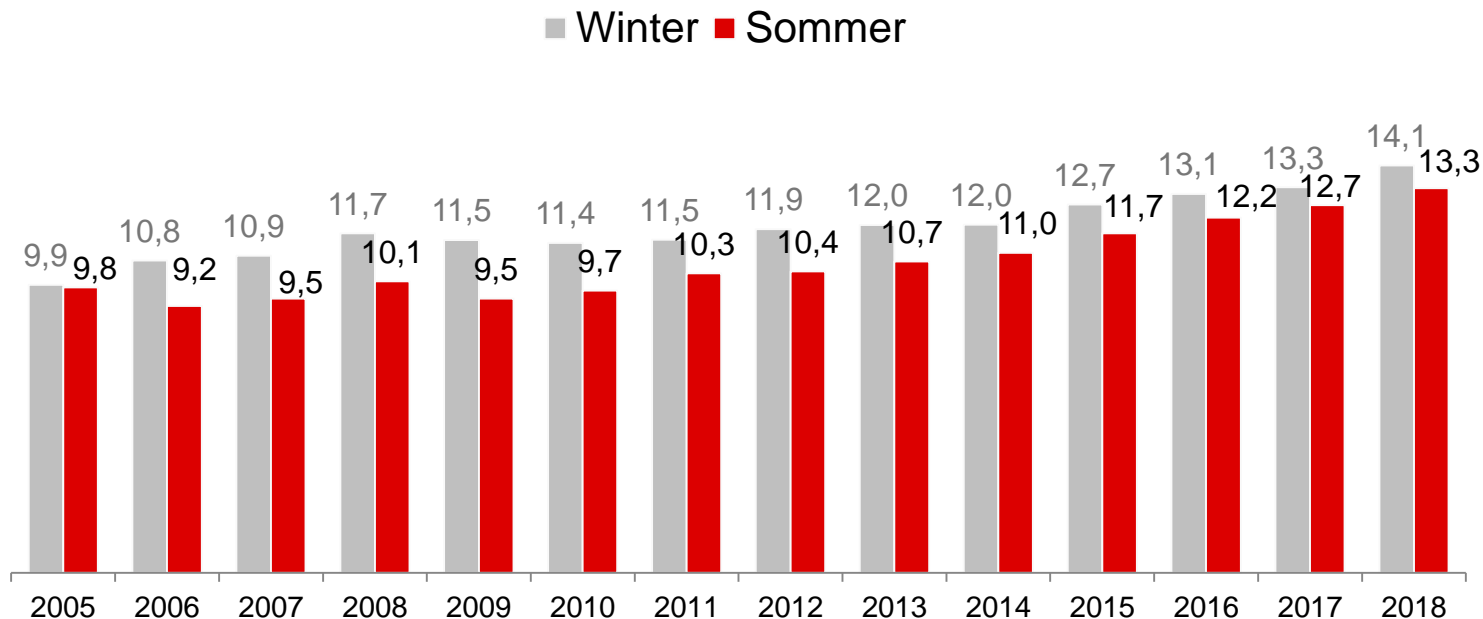
# Ankünfte mit neuem Rekord

*Ankünfte nach Saisonen in Millionen*



# Im Winter höhere Umsätze

*Umsätze nach Saisonen in Mrd.€*



Quelle: OeNB, WIFO, Nominelle Tourismuseinnahmen von in- und ausländischen Gästen, inklusive internationalem Personentransport; Sommer 2018 Schätzung gemäß Wifo-Aussendung zur Wintersaison

# 12 von 15 Herkunftsmärkten im Plus

*Ankünfte und Nächtigungen in Tausend aus den Top15 ausl. Herkunftsmärkten*

	Ankünfte	+/- in %	Nächtigungen	+/- in %
Deutschland	6.458	1,1	26.903	-0,7
Niederlande	1.165	4,1	6.260	3,2
Vereinigtes Königreich	554	3,8	2.397	-0,2
Schweiz	629	0,1	2.255	-1,9
Tschechien	529	6,3	1.898	5,7
Belgien	333	5,8	1.709	4,4
Polen	294	6,4	1.335	4,1
Ungarn	341	2,8	1.215	2,1
Italien	498	7,3	1.162	7,7
Dänemark	220	6,7	1.137	6,1
Frankreich	221	8,9	762	2,9
Russland	192	-2,5	754	-7,3
Vereinigte Staaten	282	14,6	724	14,4
Rumänien	203	7,3	663	6,4
Schweden	119	2,9	566	-0,4

# Alle Bundesländer im Winter im Plus

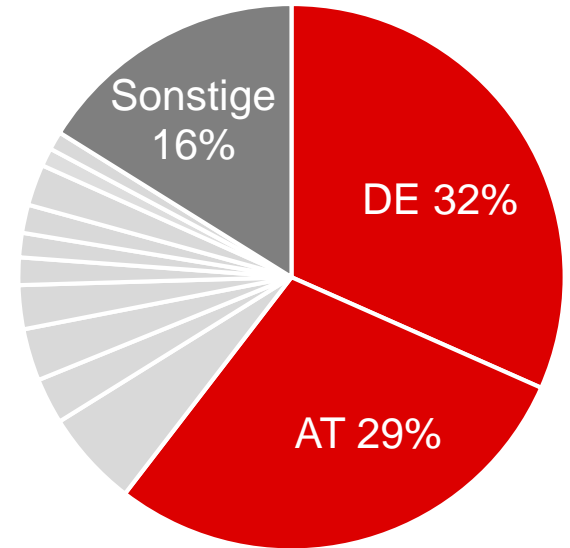
*Ankünfte und Nächtigungen in Tausend in den Bundesländern*

	Ankünfte	+/- in %	Nächtigungen	+/- in %
Burgenland	369	2,0	1.013	0,7
Kärnten	927	-0,4	3.680	0,1
NÖ	1.153	5,9	2.940	3,6
OÖ	1.195	4,1	3.155	5,8
Salzburg	3.972	1,5	15.982	0,0
Steiermark	1.789	0,5	5.872	-0,1
Tirol	6.200	0,8	27.448	-0,4
Vorarlberg	1.234	-1,1	5.022	-1,3
Wien	3.574	11,3	7.805	13,9
<b>Österreich</b>	<b>20.414</b>	<b>2,9</b>	<b>72.915</b>	<b>1,5</b>

# 67% der Winter-Gäste aus 3 Nationen

*Anteil Herkunftsnationen auf Basis der Ankünfte*

Niederlande	5,7%
Schweiz	3,1%
Vereinigtes Königreich	2,7%
Tschechische Republik	2,6%
Italien	2,4%
Ungarn	1,7%
Belgien	1,6%
Polen	1,4%
Frankreich	1,1%
Dänemark	1,1%



# Ca. 40% der NÄ aus Deutschland

*Anteil Herkunftsnationen auf Basis der Nächtigungen*

Niederlande	8,6%
Vereinigtes Königreich	3,3%
Schweiz	3,1%
Tschechische Republik	2,6%
Belgien	2,3%
Polen	1,8%
Ungarn	1,7%
Italien	1,6%
Dänemark	1,6%
Frankreich	1,0%

