

Ukraine

GAST ALS STECKBRIEF

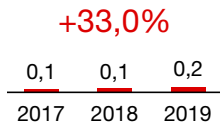
Alter: 37,5 Jahre
 Urlaubsdauer: 5,0 Nächte
 Tagesausgaben: € 158
 Verdienst: € 730 netto/Monat

Reisebegleitung: 24% Partner/-in, 17% Freunde.
 Reisegründe: 57% Ortsbild/Architektur, 51%
 Sehenswürdigkeiten/Ausflugsziele, 41% Welt-
 kulturerbe.

Buchungsverhalten: 32% Internet-Reiseportal/-büro/
 Buchungsplattform, 41% 1-3 Monate im voraus.
 Urlaubsart: 63% Besichtigungsreise/Sightseeing,
 37% Städteurlaub, 36% Kultururlaub.

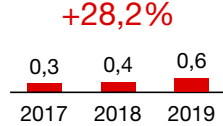
Ankünfte

in Mio. & Ø Entwicklung p.a.



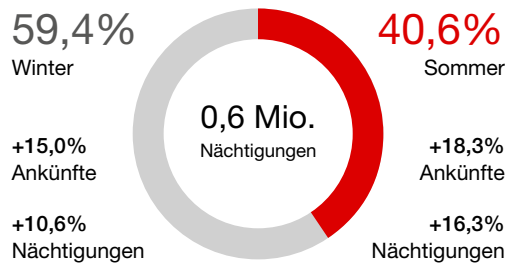
Nächtigungen

in Mio. & Ø Entwicklung p.a.

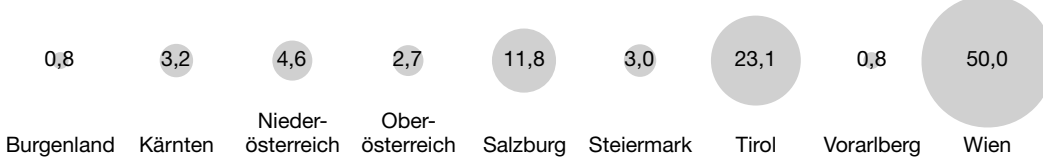


Saisonverteilung der Nächtigungen

Winter 2018/2019 und Sommer 2019 in Prozent und
 Ø Veränderung 2014–2019 p.a.



Bundesländer-Verteilung der Nächtigungen in Prozent

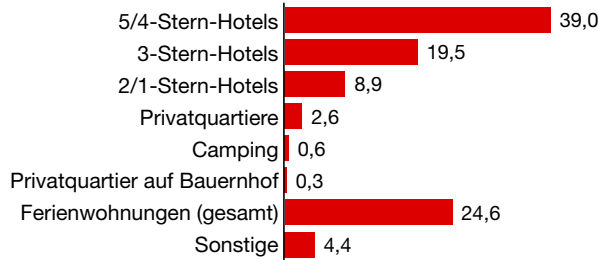


Dauer & Ausgaben



€ 158
 pro Kopf/Tag

Unterkunftswahl in Österreich nach Nächtigungen in Prozent



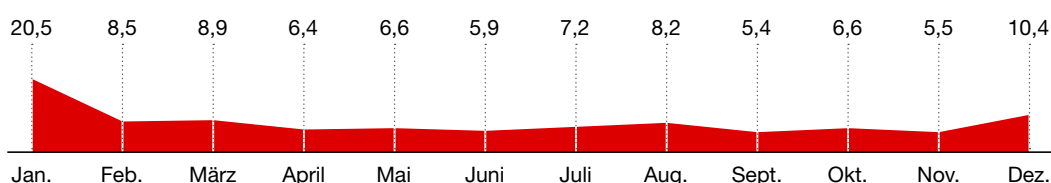
Sommer: Top-3-Regionen nach Nächtigungen

1. Wien	132.426
2. Salzburg	5.874
3. Schwchat	4.818

Winter: Top-3-Regionen nach Nächtigungen

1. Wien	139.885
2. Sölden	15.891
3. Ischgl	11.887

Zeitliche Verteilung der Nächtigungen in Prozent



ÖKONOMIE

44 Mio.

Bevölkerung

3.110

BIP/Kopf (in US-\$)

131 Mrd.

BIP gesamt (in US-\$)

3,3%

BIP gesamt Entwickl.

7,9%

Inflation

8,9%

Arbeitslosenrate

SOCIAL MEDIA

43%

aktive Nutzer

TOP-3 OTAs

1. Tui
2. TPG
3. Joinup



Mag. Michael Strasser
 Region Manager
 Zentral- & Osteuropa
michael.strasser@austria.info
 +36 1 41339 10