

Tschechische Republik

GAST ALS STECKBRIEF

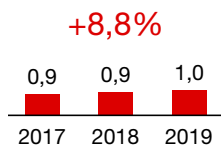
Alter: 46,9 Jahre
 Urlaubsdauer: 4,9 Nächte
 Tagesausgaben: € 137
 Verdienst: € 1.315 netto/Monat

Reisebegleitung: 24% Partner/-in, 21% Familie mit Kindern (6-13 Jahre).
 Reisegründe: 42% Berge, 32% Attraktivität Ski-gebiet, 26% Schneesicherheit auf den Pisten.

Buchungsverhalten: 42% direkt bei der Unterkunft, 32% 1-3 Monate im voraus.
 Urlaubsart: 49% Wintersporturlaub, 27% Natururlaub, 26% Wander-/Bergsteigerurlaub.

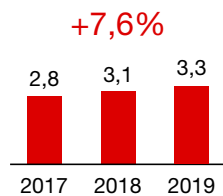
Ankünfte

in Mio. & Ø Entwicklung p.a.



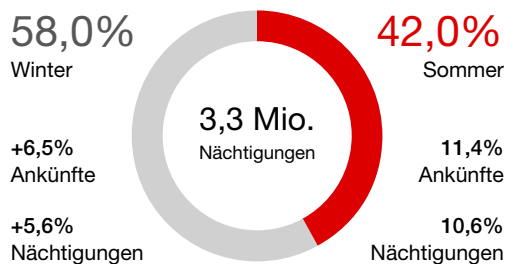
Nachtungen

in Mio. & Ø Entwicklung p.a.



Saisonverteilung der Nachtungen

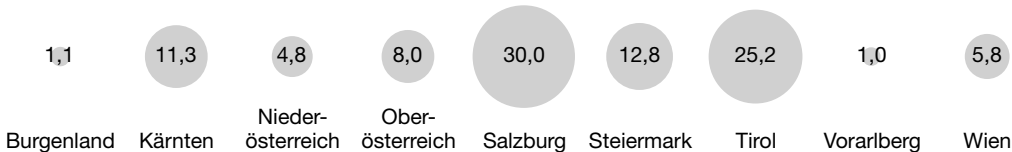
Winter 2018/2019 und Sommer 2019 in Prozent und Ø Veränderung 2014-2019 p.a.



ÖKONOMIE

10,7 Mio. Bevölkerung
 23.077 BIP/Kopf (in US-\$)
 245 Mrd. BIP gesamt (in US-\$)
 3% BIP gesamt Entwickl.
 2,6% Inflation
 2% Arbeitslosenrate

Bundesländer-Verteilung der Nachtungen in Prozent



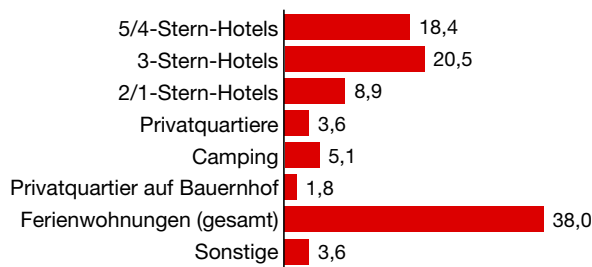
Dauer & Ausgaben



€ 137 pro Kopf/Tag

€ 521 Mio. Reiseverkehrseinnahmen

Unterkunftswahl in Österreich nach Nachtungen in Prozent



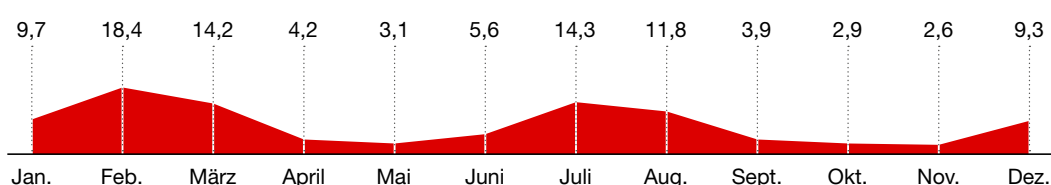
Sommer: Top-3-Regionen nach Nachtungen

1. Wien	100.934
2. Schladming	30.378
3. Zell am See	24.300

Winter: Top-3-Regionen nach Nachtungen

1. Wien	93.076
2. Hermagor-Pressegger See	70.463
3. Schladming	54.829

Zeitliche Verteilung der Nachtungen in Prozent



SOCIAL MEDIA

53% aktive Nutzer

TOP-3 OTAs

1. Invia
2. Zajezdy
3. Dovolena



Gabriele Lenger
 Markt Managerin
 Tschechien
gabriele.lenger@austria.info
 +420 2222 212 057