

Slowenien

GAST ALS STECKBRIEF

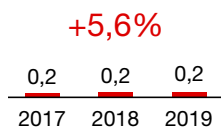
Alter: 45,1 Jahre
 Urlaubsdauer: 2,9 Nächte
 Tagesausgaben: € 188
 Verdienst: €911 netto/Monat

Reisebegleitung: 31% Familie mit Kindern (6-13 Jahre), 29% Partner/-in.
 Reisegründe: 47% Ortsbild/Architektur, 46% Kunst-/Kulturangebot, 38% Weltkulturerbe.

Buchungsverhalten: 44% Internet-Reiseportal/-büro/
 Buchungsplattform, 40% 1-3 Monate im voraus.
 Urlaubsart: 59% Besichtigungsreise/Sightseeing,
 41% Städteurlaub, 24% Kultururlaub.

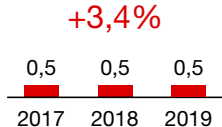
Ankünfte

in Mio. & Ø Entwicklung p.a.



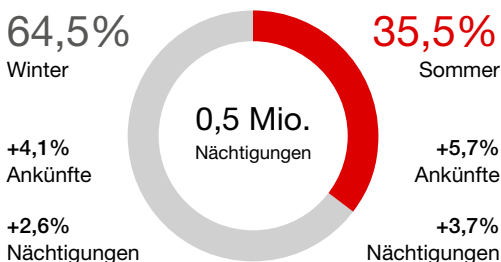
Nächtigungen

in Mio. & Ø Entwicklung p.a.

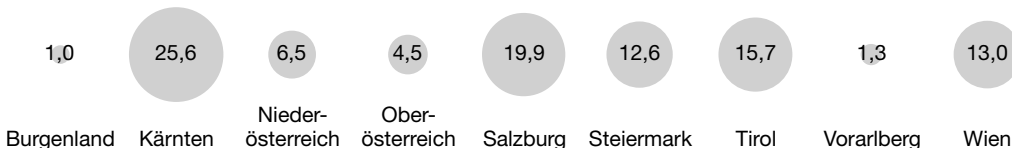


Saisonverteilung der Nächtigungen

Winter 2018/2019 und Sommer 2019 in Prozent und Ø Veränderung 2014-2019 p.a.



Bundesländer-Verteilung der Nächtigungen in Prozent



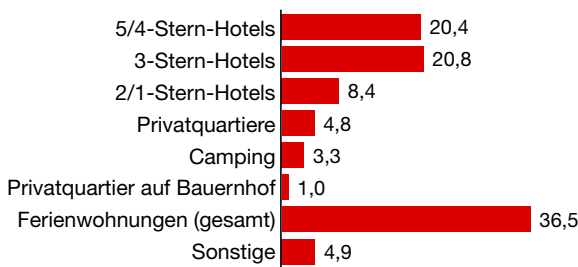
Dauer & Ausgaben



€ 188
pro Kopf/Tag

€265 Mio.
Reiseverkehrseinnahmen

Unterkunftswahl in Österreich nach Nächtigungen in Prozent



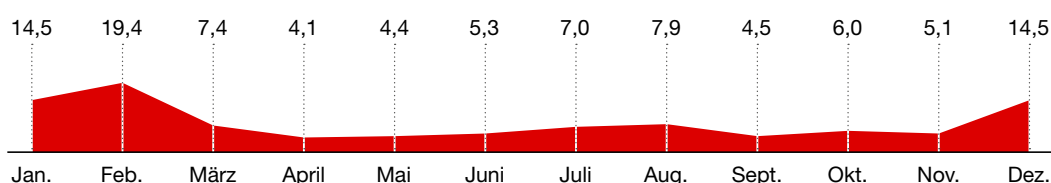
Sommer: Top-3-Regionen nach Nächtigungen

1. Wien	34.020
2. Salzburg	4.905
3. Klagenfurt	3.585

Winter: Top-3-Regionen nach Nächtigungen

1. Wien	32.214
2. Bad Kleinkirchheim	23.581
3. Hermagor-Pressegger See	13.437

Zeitliche Verteilung der Nächtigungen in Prozent



ÖKONOMIE

2,1 Mio.
Bevölkerung

26.067
BIP/Kopf (in US-\$)

54 Mrd.
BIP gesamt (in US-\$)

4,1%
BIP gesamt Entwickl.

1,7%
Inflation

4,6%
Arbeitslosenrate

SOCIAL MEDIA

53%
aktive Nutzer

TOP-3 OTAs

1. Palma
2. Kompas
3. Globalturist



Mag. Michael Strasser
 Region Manager
 Zentral- & Osteuropa
michael.strasser@austria.info
 +36 1 41339 10