

# Slowakei

## GAST ALS STECKBRIEF

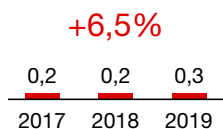
Alter: 43,7 Jahre  
 Urlaubsdauer: 3,9 Nächte  
 Tagesausgaben: € 155  
 Verdienst: €917 netto/Monat

Reisebegleitung: 22% Partner/-in, 15% Reise-  
 gruppen.  
 Reisegründe: 31% Attraktivität Skigebiet, 28%  
 Schneesicherheit auf den Pisten, 26% Berge.

Buchungsverhalten: 50% direkt bei der Unterkunft,  
 26% 1-3 Monate im voraus.  
 Urlaubsart: 42% Wintersporturlaub, 19% Natur-  
 urlaub, 18% Städteurlaub.

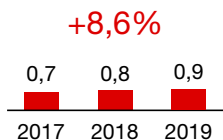
### Ankünfte

in Mio. & Ø Entwicklung p.a.



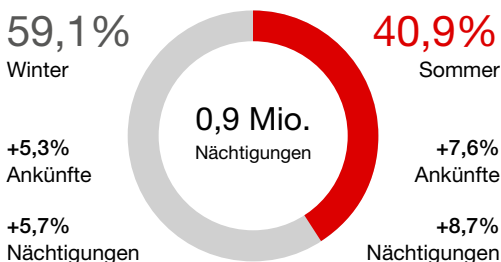
### Nächtigungen

in Mio. & Ø Entwicklung p.a.

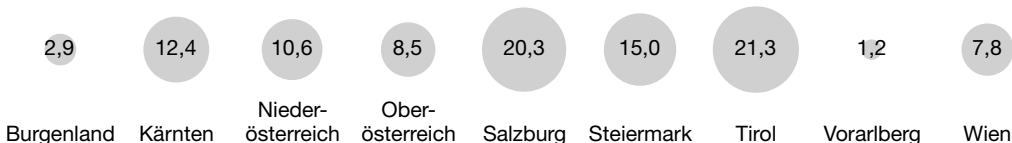


### Saisonverteilung der Nächtigungen

Winter 2018/2019 und Sommer 2019 in Prozent und  
 Ø Veränderung 2014–2019 p.a.



### Bundesländer-Verteilung der Nächtigungen in Prozent



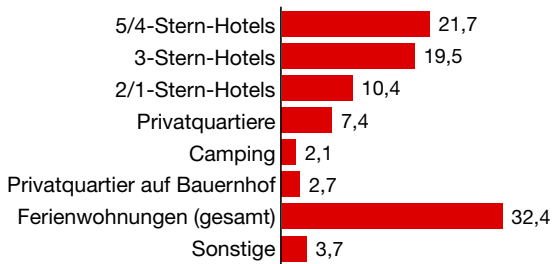
### Dauer & Ausgaben



**€ 155**  
 pro Kopf/Tag

**€ 328 Mio.**  
 Reiseverkehrseinnahmen

### Unterkunftswahl in Österreich nach Nächtigungen in Prozent



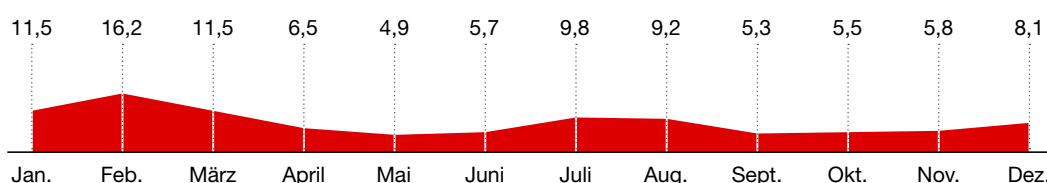
### Sommer: Top-3-Regionen nach Nächtigungen

1. Wien	35.748
2. Salzburg	7.289
3. Podersdorf am See	5.670

### Winter: Top-3-Regionen nach Nächtigungen

1. Wien	30.065
2. Hermagor-Pressegger See	21.650
3. Schladming	21.420

### Zeitliche Verteilung der Nächtigungen in Prozent



## ÖKONOMIE

**5,4 Mio.**  
 Bevölkerung

**19.551**  
 BIP/Kopf (in US-\$)

**107 Mrd.**  
 BIP gesamt (in US-\$)

**4,1%**  
 BIP gesamt Entwickl.

**2,8%**  
 Inflation

**5,8%**  
 Arbeitslosenrate

## SOCIAL MEDIA

**51%**  
 aktive Nutzer

## TOP-3 OTAs

1. Satur
2. Hydrotour
3. Tiptravel



**Mag. Michael Strasser**  
 Region Manager  
 Zentral- & Osteuropa  
[michael.strasser@austria.info](mailto:michael.strasser@austria.info)  
 +36 1 41339 10