

# Schweden

## GAST ALS STECKBRIEF

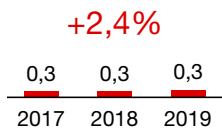
Alter: 50,3 Jahre  
 Urlaubsdauer: 5,7 Nächte  
 Tagesausgaben: €212  
 Verdienst: €2.644 netto/Monat

Reisebegleitung: 19% Familie mit Kindern (6-13 Jahre), 18% Ohne Begleitung.  
 Reisegründe: 28% Berge, 22% Ortsbild/Architektur, 19% Regionale Speisen/Getränke.

Buchungsverhalten: 45% direkt bei der Unterkunft, 40% 1-3 Monate im voraus.  
 Urlaubsart: 33% Besichtigungsreise/Sightseeing, 27% Städteurlaub, 21% Wander-/Bergsteigerurlaub.

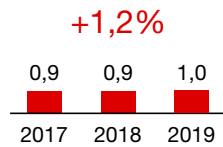
### Ankünfte

in Mio. & Ø Entwicklung p.a.



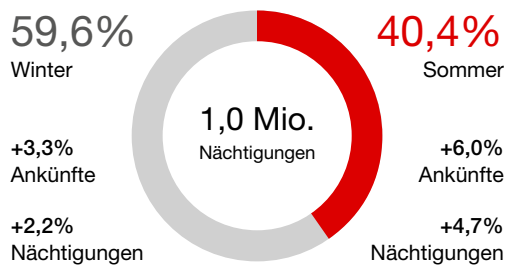
### Nachtungen

in Mio. & Ø Entwicklung p.a.

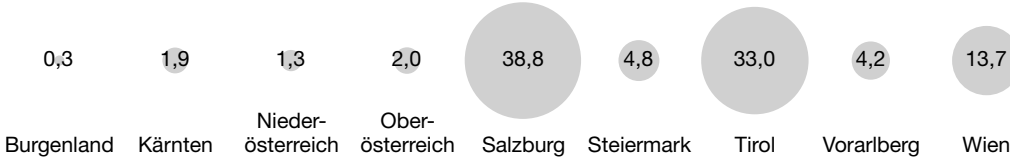


### Saisonverteilung der Nachtungen

Winter 2018/2019 und Sommer 2019 in Prozent und Ø Veränderung 2014-2019 p.a.



### Bundesländer-Verteilung der Nachtungen in Prozent



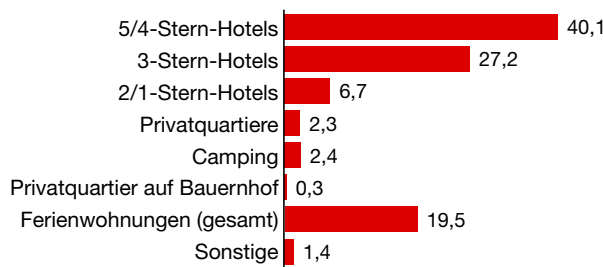
### Dauer & Ausgaben



**€212**  
pro Kopf/Tag

**€204 Mio.**  
Reiseverkehreinnahmen

### Unterkunftswahl in Österreich nach Nachtungen in Prozent



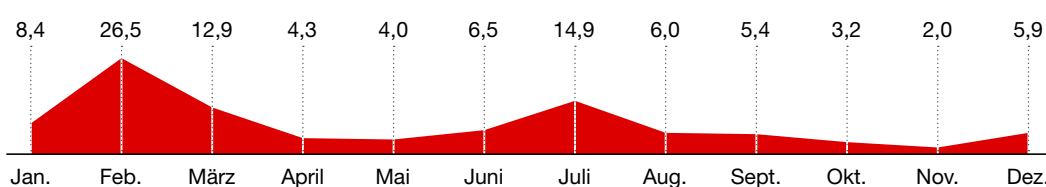
### Sommer: Top-3-Regionen nach Nachtungen

1. Wien	77.626
2. Bad Gastein	58.698
3. Salzburg	14.872

### Winter: Top-3-Regionen nach Nachtungen

1. Bad Gastein	80.621
2. Wien	49.705
3. Saalbach-Hinterglemm	38.865

### Zeitliche Verteilung der Nachtungen in Prozent



## ÖKONOMIE

10,0 Mio.  
Bevölkerung

54.650  
BIP/Kopf (in US-\$)

556 Mrd.  
BIP gesamt (in US-\$)

2,3%  
BIP gesamt Entwickl.

1,7%  
Inflation

6,8%  
Arbeitslosenrate

## SOCIAL MEDIA

73%  
aktive Nutzer

## TOP-3 OTAs

1. Booking
2. Expedia
3. Hotels



**Mag. Norbert Lerch**  
 Markt Manager  
 Dänemark &  
 Schweden  
[norbert.lerch@austria.info](mailto:norbert.lerch@austria.info)  
 +45 53 880 881