

Russische Föderation

GAST ALS STECKBRIEF

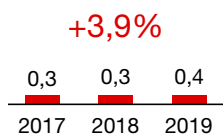
Alter: 40,2 Jahre
 Urlaubsdauer: 6,4 Nächte
 Tagesausgaben: €222
 Verdienst: €1.241 netto/Monat

Reisebegleitung: 27% Partner/-in, 19% Familie mit Kindern (6-13 Jahre).
 Reisegründe: 55% Ortsbild/Architektur, 42% Sehenswürdigkeiten, 35% Weltkulturerbe.

Buchungsverhalten: 32% Internet-Reiseportal/-büro/
 Buchungsplattform, 43% 1-3 Monate im voraus.
 Urlaubsart: 55% Besichtigungsreise/Sightseeing, 34% Wintersporturlaub, 32% Kultururlaub.

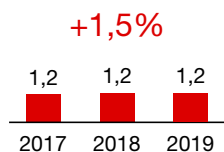
Ankünfte

in Mio. & Ø Entwicklung p.a.



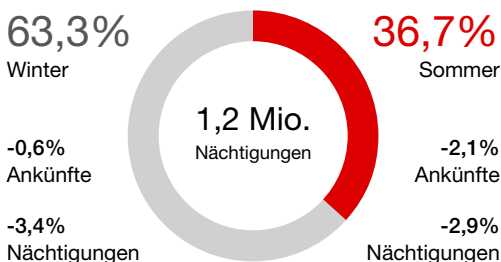
Nächtigungen

in Mio. & Ø Entwicklung p.a.

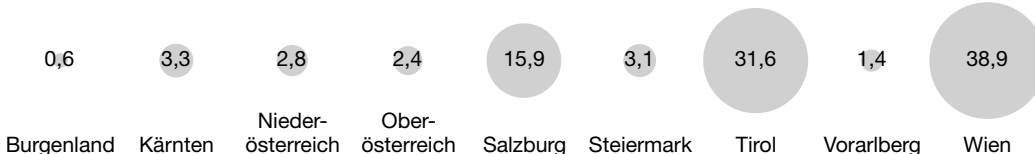


Saisonverteilung der Nächtigungen

Winter 2018/2019 und Sommer 2019 in Prozent und Ø Veränderung 2014-2019 p.a.



Bundesländer-Verteilung der Nächtigungen in Prozent



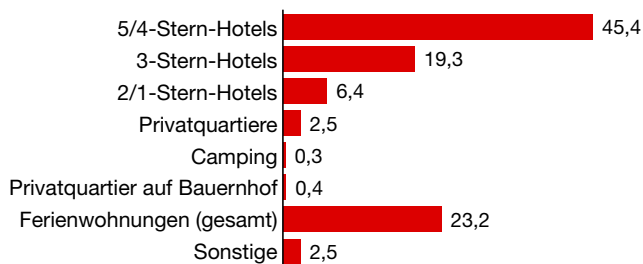
Dauer & Ausgaben



€222
pro Kopf/Tag

€299 Mio.
Reiseverkehrseinnahmen

Unterkunftswahl in Österreich nach Nächtigungen in Prozent



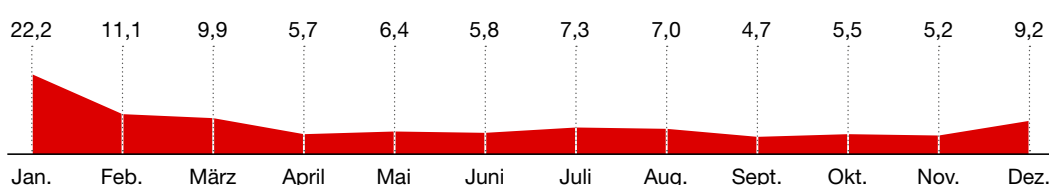
Sommer: Top-3-Regionen nach Nächtigungen

1. Wien	231.261
2. Salzburg	17.560
3. Baden	7.620

Winter: Top-3-Regionen nach Nächtigungen

1. Wien	234.352
2. Sölden	49.874
3. Mayrhofen	39.968

Zeitliche Verteilung der Nächtigungen in Prozent



ÖKONOMIE

145,9 Mio. Bevölkerung
 11.729 BIP/Kopf (in US-\$)
 1.658 Mrd. BIP gesamt (in US-\$)
 2,2% BIP gesamt Entwickl.
 4,5% Inflation
 4,6% Arbeitslosenrate

SOCIAL MEDIA

48% aktive Nutzer
 146 Min. tägl. aktive Nutzung
 Social Media Kanäle nach aktiven Nutzern:
 1. Youtube87%
 2. Vkontakte.....83%
 3. WhatsApp.....69%

TOP-3 OTAs

- Ostrovok
- Ozon.travel
- Level.travel



Mag. Gerald Böhm
 Markt Manager
 Russische Föderation
gerald.boehm@austria.info
 +7 495 725 64 64