

# Rumänien

## GAST ALS STECKBRIEF

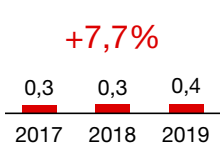
Alter: 41,8 Jahre  
 Urlaubsdauer: 4,9 Nächte  
 Tagesausgaben: € 177  
 Verdienst: € 790 netto/Monat

Reisebegleitung: 36% Partner/-in, 19% Familie mit Kindern (6-13 Jahre).  
 Reisegründe: 54% Ortsbild/Architektur, 36% Sehenswürdigkeiten, 27% Weltkulturerbe.

Buchungsverhalten: 37% Internet-Reiseportal/-büro/  
 Buchungsplattform, 39% 1-3 Monate im voraus.  
 Urlaubsart: 53% Besichtigungsreise/Sightseeing,  
 42% Erholungsurlaub, 35% Städteurlaub.

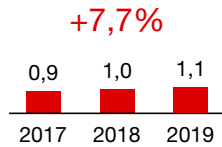
### Ankünfte

in Mio. & Ø Entwicklung p.a.



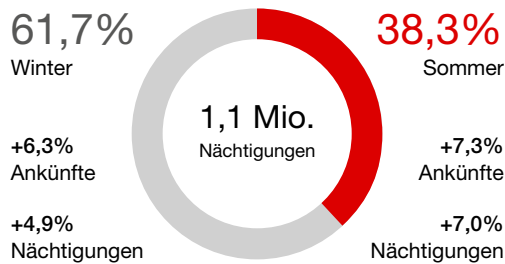
### Nächtigungen

in Mio. & Ø Entwicklung p.a.

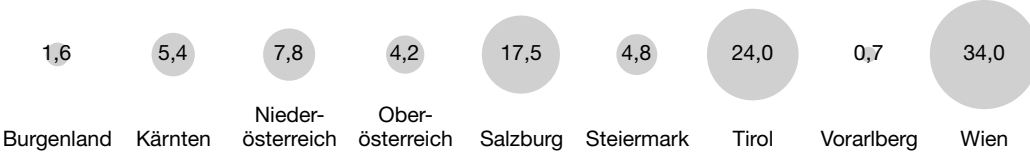


### Saisonverteilung der Nächtigungen

Winter 2018/2019 und Sommer 2019 in Prozent und Ø Veränderung 2014–2019 p.a.



### Bundesländer-Verteilung der Nächtigungen in Prozent



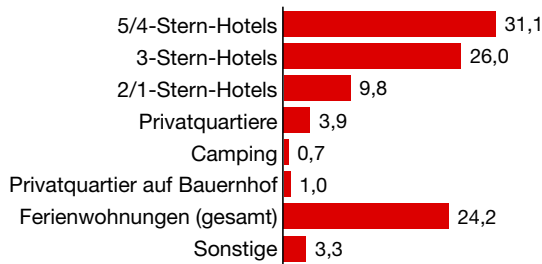
### Dauer & Ausgaben



**€ 177**  
pro Kopf/Tag

**€ 316 Mio.**  
Reiseverkehrseinnahmen

### Unterkunftswahl in Österreich nach Nächtigungen in Prozent



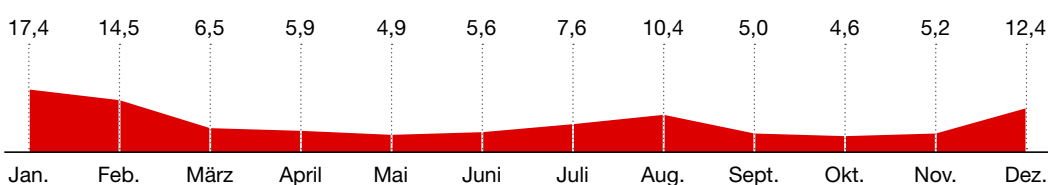
### Sommer: Top-3-Regionen nach Nächtigungen

1. Wien	172.870
2. Salzburg	15.432
3. Graz	6.051

### Winter: Top-3-Regionen nach Nächtigungen

1. Wien	194.290
2. Sölden	21.726
3. Kaprun	15.810

### Zeitliche Verteilung der Nächtigungen in Prozent



## ÖKONOMIE

**19,4 Mio.**  
Bevölkerung

**12.302**  
BIP/Kopf (in US-\$)

**240 Mrd.**  
BIP gesamt (in US-\$)

**4,0%**  
BIP gesamt Entwickl.

**3,8%**  
Inflation

**4,0%**  
Arbeitslosenrate

## SOCIAL MEDIA

**57%**  
aktive Nutzer

**133 Min.**  
tägl. aktive Nutzung

Social Media Kanäle nach aktiven Nutzern:

1. Youtube .....92%
2. Facebook.....90%
3. Messenger....74%

## TOP-3 OTAs

1. Vola
2. Dertour
3. Paralela45



**Mag. Michael Strasser**  
 Region Manager  
 Zentral- & Osteuropa  
[michael.strasser@  
austria.info](mailto:michael.strasser@austria.info)  
 +36 1 41339 10