

Niederlande

GAST ALS STECKBRIEF

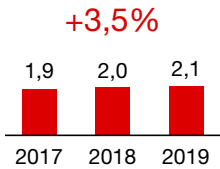
Alter: 49,8 Jahre
 Urlaubsdauer: 8,5 Nächte
 Tagesausgaben: € 152
 Verdienst: € 1.543 netto/Monat

Reisebegleitung: 27% Partner/-in, 18% Familie mit Kindern (6-13 Jahre).
 Reisegründe: 39% Berge, 31% Attraktivität des Skigebietes, 30% Wintersportangebot.

Buchungsverhalten: 63% direkt bei der Unterkunft, 31% länger als 6 Monate im voraus.
 Urlaubsart: 58% Wintersporturlaub, 25% Wander-/Bergsteigurlaub, 21% Erholungsurlaub.

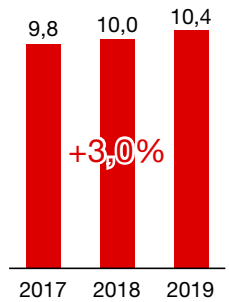
Ankünfte

in Mio. & Ø Entwicklung p.a.



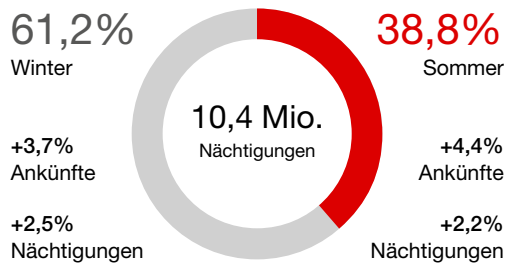
Nächtigungen

in Mio. & Ø Entwicklung p.a.

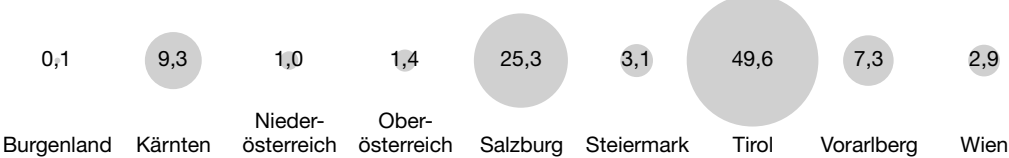


Saisonverteilung der Nächtigungen

Winter 2018/2019 und Sommer 2019 in Prozent und Ø Veränderung 2014-2019 p.a.



Bundesländer-Verteilung der Nächtigungen in Prozent



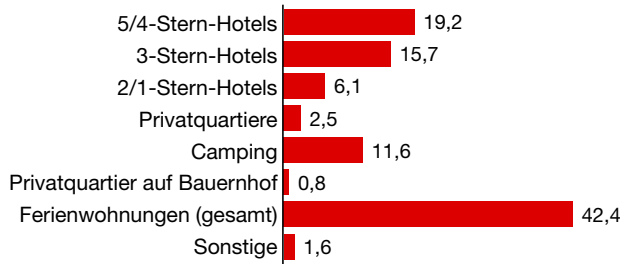
Dauer & Ausgaben



€ 152
pro Kopf/Tag

€ 1.349 Mio.
Reiseverkehrseinnahmen

Unterkunftswahl in Österreich nach Nächtigungen in Prozent



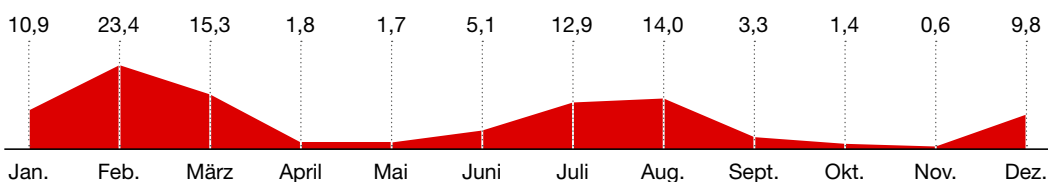
Sommer: Top-3-Regionen nach Nächtigungen

1. Wien	172.325
2. Mayrhofen	78.667
3. Hermagor-Presegger See	76.846

Winter: Top-3-Regionen nach Nächtigungen

1. Saalbach-Hinterglemm	309.039
2. Gerlos	224.482
3. Flachau	215.146

Zeitliche Verteilung der Nächtigungen in Prozent



ÖKONOMIE

17,1 Mio.
Bevölkerung

53.023
BIP/Kopf (in US-\$)

914 Mrd.
BIP gesamt (in US-\$)

2,6%
BIP gesamt Entwickl.

2,7%
Inflation

3,4%
Arbeitslosenrate

SOCIAL MEDIA

64%
aktive Nutzer

79 Min.
tägl. aktive Nutzung

Social Media Kanäle nach aktiven Nutzern:

1. WhatsApp.....83%
2. Youtube79%
3. Facebook.....71%

TOP-3 OTAs

1. Booking
2. Expedia
3. Hotelspecials



Mag. Herwig Kolzer
 Region Manager
 Niederlande, Groß-
 britannien, Belgien,
 Dänemark
herwig.kolzer@austria.info, +31 6 14764235