

Kroatien

GAST ALS STECKBRIEF

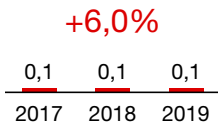
Alter: 39,3 Jahre
 Urlaubsdauer: 3,8 Nächte
 Tagesausgaben: €223
 Verdienst: €804 netto/Monat

Reisebegleitung: 32% Partner/-in, 21% Ohne Begleitung.
 Reisegründe: 69% Ortsbild/Architektur, 63% Kunst-/Kulturangebot, 34% Sehenswürdigkeiten/Ausflugsziele.

Buchungsverhalten: 37% direkt bei der Unterkunft, 26% 1-3 Monate im voraus.
 Urlaubsart: 56% Besichtigungsreise/Sightseeing, 51% Kultururlaub, 43% Städteurlaub.

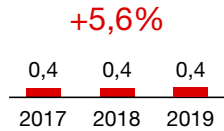
Ankünfte

in Mio. & Ø Entwicklung p.a.



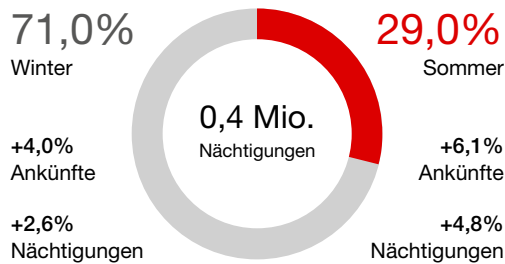
Nächtigungen

in Mio. & Ø Entwicklung p.a.

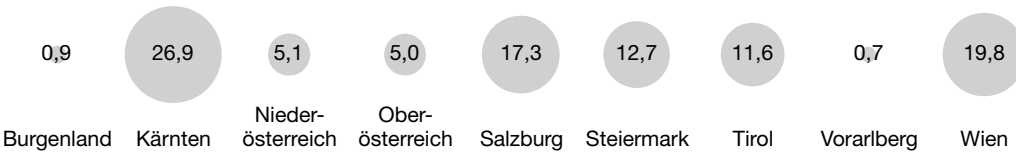


Saisonverteilung der Nächtigungen

Winter 2018/2019 und Sommer 2019 in Prozent und Ø Veränderung 2014-2019 p.a.



Bundesländer-Verteilung der Nächtigungen in Prozent



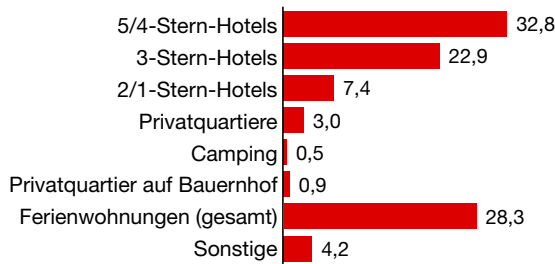
Dauer & Ausgaben



€223
pro Kopf/Tag

€105 Mio.
Reiseverkehrseinnahmen

Unterkunftswahl in Österreich nach Nächtigungen in Prozent



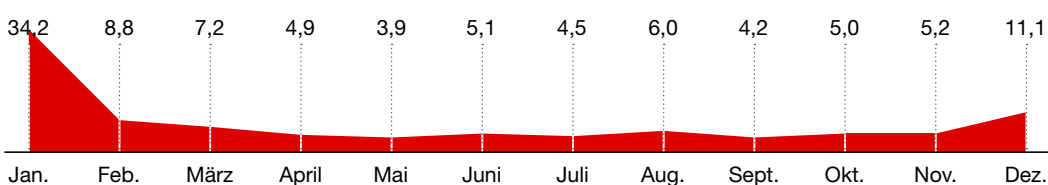
Sommer: Top-3-Regionen nach Nächtigungen

1. Wien	34.396
2. Graz	4.481
3. Salzburg	3.861

Winter: Top-3-Regionen nach Nächtigungen

1. Wien	43.626
2. Hermagor-Pressegger See	24.422
3. Bad Kleinkirchheim	16.845

Zeitliche Verteilung der Nächtigungen in Prozent



ÖKONOMIE

4,1 Mio.

Bevölkerung

14.811

BIP/Kopf (in US-\$)

61 Mrd.

BIP gesamt (in US-\$)

2,6%

BIP gesamt Entwickl.

0,8%

Inflation

6,9%

Arbeitslosenrate

SOCIAL MEDIA

51%

aktive Nutzer

TOP-3 OTAs

1. Atlas
2. Bantours
3. Bravo



Mag. Michael Strasser

Region Manager
Zentral- & Osteuropa

michael.strasser@
austria.info

+36 1 41339 10