

Japan

GAST ALS STECKBRIEF

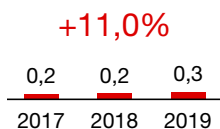
Alter: 48,5 Jahre
 Urlaubsdauer: 5,0 Nächte
 Tagesausgaben: €350
 Verdienst: €3.261 netto/Monat

Reisebegleitung: 33% Ohne Begleitung, 31% Partner/-in.
 Reisegründe: , 54% Ortsbild/Architektur, 51% Kunst-/Kulturangebot.

Buchungsverhalten: 58% Internet-Reiseportal/-büro/
 Buchungsplattform, 46% 1-3 Monate im voraus.
 Urlaubsart: 57% Besichtigungsreise/Sightseeing,
 38% Kultururlaub, 24% Rundreise.

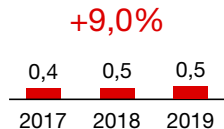
Ankünfte

in Mio. & Ø Entwicklung p.a.



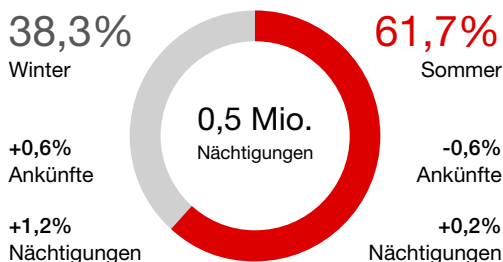
Nächtigungen

in Mio. & Ø Entwicklung p.a.

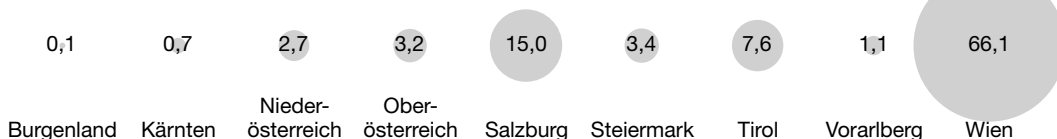


Saisonverteilung der Nächtigungen

Winter 2018/2019 und Sommer 2019 in Prozent und Ø Veränderung 2014–2019 p.a.



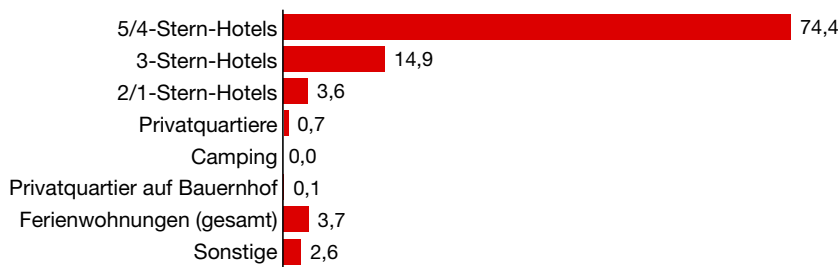
Bundesländer-Verteilung der Nächtigungen in Prozent



Dauer & Ausgaben



Unterkunftswahl in Österreich nach Nächtigungen in Prozent



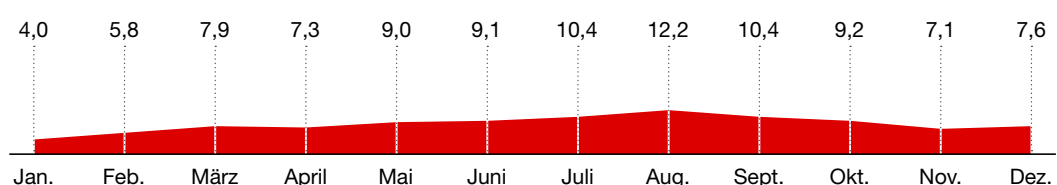
Sommer: Top-3-Regionen nach Nächtigungen

1. Wien	196.289
2. Salzburg	42.733
3. Innsbruck	11.988

Winter: Top-3-Regionen nach Nächtigungen

1. Wien	135.665
2. Salzburg	17.349
3. Graz	4.486

Zeitliche Verteilung der Nächtigungen in Prozent



ÖKONOMIE

126,9 Mio. Bevölkerung
 39.074 BIP/Kopf (in US-\$)
 4.971 Mrd. BIP gesamt (in US-\$)
 0,8% BIP gesamt Entwickl.
 0,5% Inflation
 2,3% Arbeitslosenrate

SOCIAL MEDIA

65% aktive Nutzer
 45 Min. tägl. aktive Nutzung
 Social Media Kanäle nach aktiven Nutzern:
 1. YouTube.....71%
 2. Line.....61%
 3. Twitter.....50%

TOP-3 OTAs

1. Airtrip
2. Tabikobo
3. 4Travel



Mag. (FH) Michael Tauschmann
 Markt Manager Japan & Südkorea
michael.tauschmann@austria.info
 +81 3 6804 2106