

Dänemark

GAST ALS STECKBRIEF

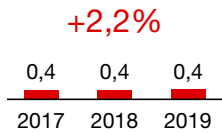
Alter: 51,0 Jahre
 Urlaubsdauer: 8,2 Nächte
 Tagesausgaben: € 184
 Verdienst: €2.597 netto/Monat

Reisebegleitung: 25% Partner/-in, 20% Familie mit Kindern (6-13 Jahre).
 Reisegründe: 40% Wintersportangebot, 35% Attraktivität des Skigebietes, 32% Berge.

Buchungsverhalten: 50% direkt bei der Unterkunft, 40% 4-6 Monate im voraus.
 Urlaubsart: 55% Wintersporturlaub, 18% Natururlaub, 14% Wander-/Bergsteigerurlaub.

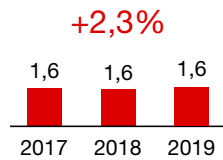
Ankünfte

in Mio. & Ø Entwicklung p.a.



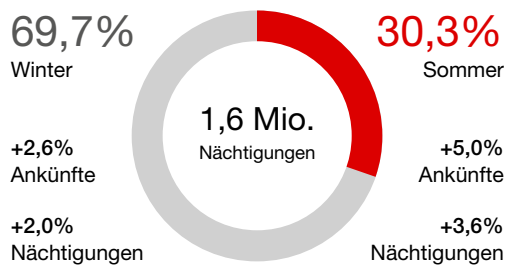
Nächtigungen

in Mio. & Ø Entwicklung p.a.

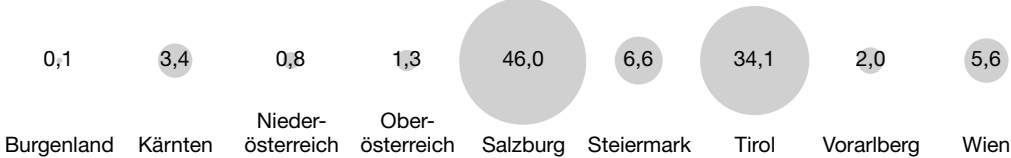


Saisonverteilung der Nächtigungen

Winter 2018/2019 und Sommer 2019 in Prozent und Ø Veränderung 2014-2019 p.a.



Bundesländer-Verteilung der Nächtigungen in Prozent



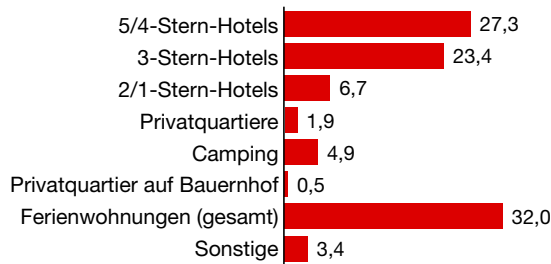
Dauer & Ausgaben



€ 184
pro Kopf/Tag

€ 207 Mio.
Reiseverkehreinnahmen

Unterkunftswahl in Österreich nach Nächtigungen in Prozent



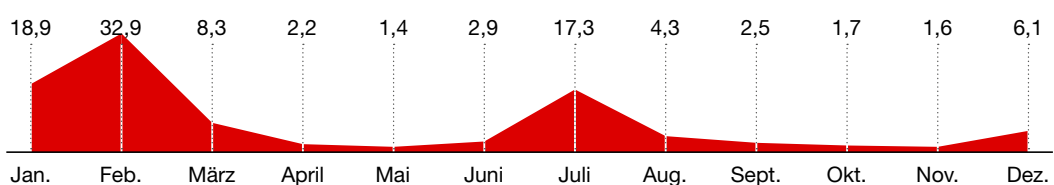
Sommer: Top-3-Regionen nach Nächtigungen

1. Wien	53.765
2. Wagrain	21.496
3. Saalbach-Hinterglemm	18.600

Winter: Top-3-Regionen nach Nächtigungen

1. Wagrain	143.039
2. Saalbach-Hinterglemm	79.832
3. Sölden	59.030

Zeitliche Verteilung der Nächtigungen in Prozent



ÖKONOMIE

5,8 Mio.
Bevölkerung

61.387
BIP/Kopf (in US-\$)

356 Mrd.
BIP gesamt (in US-\$)

2,4%
BIP gesamt Entwickl.

0,7%
Inflation

5,1%
Arbeitslosenrate

SOCIAL MEDIA

71%
aktive Nutzer

93 Min.
tägl. aktive Nutzung

Social Media Kanäle nach aktiven Nutzern:

1. Facebook.....82%
2. Youtube80%
3. Messenger70%

TOP-3 OTAs

1. Booking
2. Onlineski
3. Travellink



Mag. Norbert Lerch
 Markt Manager
 Dänemark &
 Schweden
norbert.lerch@austria.info
 +45 53 880 881