

China

GAST ALS STECKBRIEF

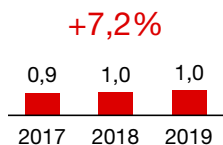
Alter: 37,0 Jahre
 Urlaubsdauer: 8,4 Nächte
 Tagesausgaben: €444
 Verdienst: €1.798 netto/Monat

Reisebegleitung: 23% Freunde, 19% Ohne Begleitung.
 Reisegründe: 51% Ortsbild/Architektur/Bauwerke, 48% Weltkulturerbe, 47% Sehenswürdigkeiten/Ausflugziele.

Buchungsverhalten: 37% Internet-Reiseportal/-büro/ Buchungsplattform, 49% 1-3 Monate im voraus.
 Urlaubsart: 70% Besichtigungsreise/Sightseeing, 52% Kultururlaub, 27% Natururlaub.

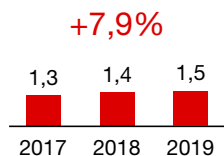
Ankünfte

in Mio. & Ø Entwicklung p.a.



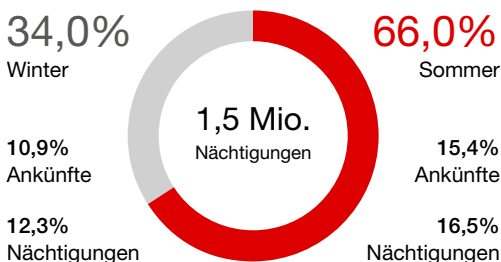
Nächtigungen

in Mio. & Ø Entwicklung p.a.



Saisonverteilung der Nächtigungen

Winter 2018/2019 und Sommer 2019 in Prozent und Ø Veränderung 2014–2019 p.a.



Bundesländer-Verteilung der Nächtigungen in Prozent



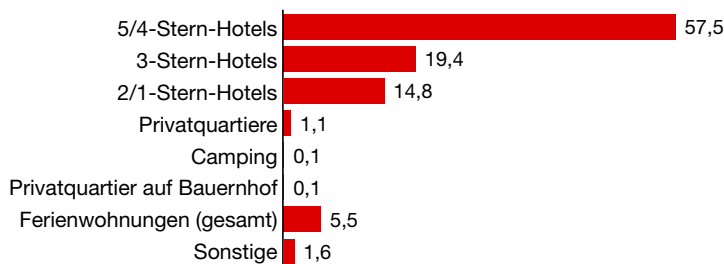
Dauer & Ausgaben



€444
pro Kopf/Tag

€280 Mio.
Reiseverkehrseinnahmen

Unterkunftswahl in Österreich nach Nächtigungen in Prozent



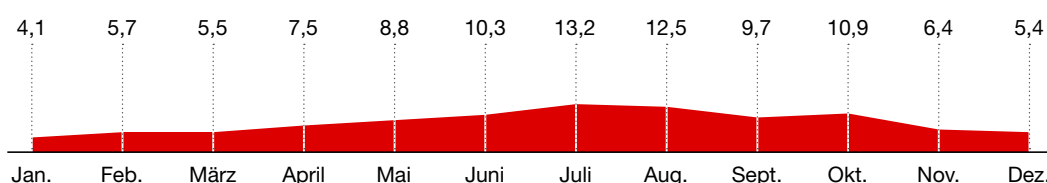
Sommer: Top-3-Regionen nach Nächtigungen

1. Wien	341.689
2. Salzburg	102.551
3. Vösendorf	47.748

Winter: Top-3-Regionen nach Nächtigungen

1. Wien	183.281
2. Salzburg	38.038
3. Obsteig	24.719

Zeitliche Verteilung der Nächtigungen in Prozent



ÖKONOMIE

1.434 Mio. Bevölkerung
 7.752 BIP/Kopf (in US-\$)
 13.608 Mrd. BIP gesamt (in US-\$)
 6,6% BIP gesamt Entwickl.
 2,9% Inflation
 4,3% Arbeitslosenrate

SOCIAL MEDIA

72% aktive Nutzer
 132 Min. tägl. aktive Nutzung
 Social Media Kanäle nach aktiven Nutzern:
 1. WeChat 78%
 2. Sina Weibo 56%
 3. Baidu Tieba... 50%

TOP-3 OTAs

1. Ctrip
2. Tuniu
3. Tongcheng



Mag. Emanuel Lehner-Telic
 Region Manager Asien
 emanuel.lehner@austria.info
 +86 10 8527 5045